

Муниципальное бюджетное дошкольное образовательное учреждение  
детский сад №2 «Радуга» пгт Афанасьево

## Методические рекомендации по использованию разных видов фразового конструктора



Воспитатели: Веретенникова С.В.,  
Черанева Н.П., Черанева Т.П., Сюзева Л.Н.  
Учитель-логопед: Русских Л.А.


## Фразовый конструктор для дошкольников в форме кубиков.



**Описание пособия.** Фразовый конструктор - набор кубиков, на каждой грани которых картинки. Сделаны кубики с персонажами, предметами, схемами действий, предлогов, числительных, прилагательных (цвета, величины, формы). Материал подобран по различным лексическим темам. Наглядные схемы из кубиков обучают детей построению фраз.

**Игровые действия с пособием.** Дети составляют предложения, поворачивая кубик, находят нужную картинку, раскладывая их в ряд. Педагог задает вопросы к каждой картинке, дети отвечают и проговаривают все предложение.



## Фразовый конструктор с карточками.



**Описание пособия.** Фразовый конструктор с карточками - включает в себя схемы предложений и несколько комплектов карточек с изображением персонажей, предметов, действий, предлогов, числительных, прилагательных (цвета, величины, формы). Для удобства, на схемах и карточках приклеены липучки.

**Игровые действия с пособием.** На первых этапах педагог самостоятельно подбирает группу карточек, объясняя, почему карточки идут друг за другом в определенной последовательности, и просит ребенка составить по ним предложение. Далее ребенок может подбирать карточки сначала на предложенную тему, затем самостоятельно выбирать и составлять любые предложения.

## «Мини-книжки»



**Описание пособия.** Фразовый конструктор в форме книжки. Он позволяет составить множество вариантов предложений. Пособие изготовлено с построением фраз из двух, трех слов и больше, по разным лексическим темам.

**Игровые действия с пособием.** Дети составляют предложения, переворачивая картинки, меняя персонажи, действия, числительные, прилагательные... Педагог задает вопросы к каждой картинке, дети отвечают и проговаривают все предложение.

## «Фразовые дорожки»



**Описание пособия.** Фразовый конструктор «фразовые дорожки» - представляет собой основу с прорезями, куда вставляются полоски со схемами или картинками, необходимыми для построения предложений. Мы используем с персонажами, предметами, схемами действий, предлогов, числительных, прилагательных (цвета, величины, формы).

**Игровые действия с пособием.** Ребенок передвигает дорожку и проговаривает слова. В игре может принять участие как один ребёнок, так и подгруппа детей.

В ходе увлекательного игрового процесса дети научатся составлять предложения различного типа:

- из двух, в которых подлежащее является существительным единственного или множественного числа прошедшего, настоящего или будущего времени;
- из трёх слов, где дополнением является существительное единственного числа винительного падежа без предлога;
- из четырёх слов, где определением является прилагательное, согласованное с дополнением.

При составлении предложений дети используют существительные, относящиеся к различным лексическим темам.

## Фразовый конструктор в форме круга



**Описание пособия.** Фразовый конструктор в форме круга - на стержень нанизывается два круга одинакового диаметра, на верхнем круге сделана прорезь, ограничитель или стрелку. Все круги делятся на одинаковое число секторов, на них располагаются картинки (персонажи, предметы, схемы действия), круги свободно двигаются. По желанию можно получить разные комбинации картинок, расположенных на секторах.

**Игровые действия с пособием.** Ребенок поворачивает нижний круг, изображения меняются, и получается новая фраза. Ребенок проговаривает фразу, предложение.